




CAUDAL PROMEDIO SEMANAL POR CANAL AÑO 2021

Mes	Semana	Suma Aforadores m3/s	Aforos informados por la DGA			Canales																					
			San Felipe m3/s	Romerai m3/s	Chacabucuito m3/s	Escorial m3/s	Del Cerro m3/s	Comunidad m3/s	Los Agustinos m3/s	Santa Isabel m3/s	Arriba de Catemu m3/s	Turbina Santa Isabel m3/s	Abajo de Catemu m3/s	Mercedes m3/s	Pepino m3/s	Chacay m3/s	Valdesano m3/s	Comunero m3/s	Las Vegas m3/s	La Sombra m3/s	El Romeral m3/s	Purehue m3/s	Esval m3/s	Campino m3/s	Lorino m3/s	Echeverria m3/s	
Enero	Semana 01	8.13	2.84	1.65	20.23	0.02	0.14	0.17	0.21	0.02	0.49	0.21	0.31	0.06	0.32	0.73	0.58	0.99	0.45	0.48	0.33	0.14	0.70	0.61	1.50	0.24	
Enero	Semana 02	8.69	3.64	1.77	20.22	0.08	0.35	0.33	0.20	0.01	0.48	0.21	0.34	0.06	0.35	0.70	0.54	1.01	0.42	0.48	0.32	0.15	0.71	0.55	1.63	0.19	
Enero	Semana 03	8.39	5.18	3.17	22.77	0.00	0.25	0.19	0.20	0.02	0.50	0.21	0.37	0.06	0.36	0.72	0.54	1.02	0.44	0.48	0.31	0.18	0.69	0.58	1.61	0.19	
Enero	Semana 04	9.72	10.53	9.81	25.35	0.10	0.49	0.30	0.22	0.06	0.67	0.21	0.49	0.07	0.47	0.80	0.67	0.94	0.40	0.48	0.30	0.17	0.66	0.56	1.67	0.21	
Febrero	Semana 05	11.94	12.77	9.67	28.99	0.15	1.31	0.90	0.21	0.05	1.89	0.24	0.97	0.07	0.92	0.84	1.18	0.80	1.99	0.54	0.58	0.21	0.53	0.48	1.62	0.29	
Febrero	Semana 06	11.26	8.14	4.40	28.82	0.18	1.11	0.56	0.20	0.08	1.53	0.25	0.77	0.08	0.75	0.84	1.23	1.03	1.68	0.93	0.60	0.26	0.63	0.45	1.64	0.31	
Febrero	Semana 07	7.63	4.26	3.06	19.69	0.06	0.43	0.29	0.20	0.05	0.58	0.22	0.39	0.07	0.37	0.84	0.96	1.04	0.64	0.54	0.41	0.17	1.10	0.49	1.64	0.39	
Febrero	Semana 08	6.59	3.60	3.25	19.87	0.02	0.26	0.15	0.20	0.09	0.48	0.22	0.38	0.07	0.36	0.82	1.00	1.04	0.78	0.66	0.42	0.21	1.08	0.45	1.66		
Marzo	Semana 09	6.89	4.18	3.43	20.91	0.15	0.53	0.32	0.35	0.09	0.45	0.21	0.34	0.06	0.34	0.82	0.92	1.02	0.57	0.66	0.39	0.19	0.84	0.50	0.86		
Marzo	Semana 10	6.34	3.13	3.05	20.06	0.08	0.41	0.24	0.20	0.05	0.61	0.24	0.47	0.07	0.36	0.85	0.91	1.01	0.56	0.55	0.34	0.18	0.82	0.58	0.86		
Marzo	Semana 11	5.08	1.78	2.29	14.82	0.09	0.48	0.33	0.19	0.05	0.91	0.25	0.34	0.07	0.36	0.83	0.93	1.00	0.61	0.54	0.34	0.18	0.80	0.59	0.89		
Marzo	Semana 12	5.77	2.69	2.22	13.27	0.00	0.03	0.04	0.20	0.04	0.72	0.25	0.27	0.06	0.27	0.82	0.86	1.01	0.47	0.51	0.37	0.16	0.87	0.58	0.87	0.15	
Marzo-Abril	Semana 13	8.22	3.14	2.49	13.31	0.04	0.06	0.05	0.20	0.03	0.77	0.20	0.30	0.05	0.31	0.34	0.82	0.90	0.42	0.45	0.27	0.16	0.95	0.49	1.53	0.14	
Abril	Semana 14	8.20	2.45	2.18	12.18	0.00	0.05	0.05	0.19	0.03	0.64	0.19	0.31	0.05	0.32	0.35	0.82	0.84	0.38	0.46	0.28	0.09	1.12	0.50	1.65	0.19	
Abril	Semana 15	7.94	2.39	2.09	11.74	0.00	0.00	0.00	0.18	0.03	0.69	0.18	0.34	0.05	0.35	0.38	0.77	0.86	0.49	0.45	0.31	0.13	0.88	0.49	1.50	0.18	
Abril	Semana 16	8.30	2.30	2.14	10.68	0.01	0.13	0.14	0.19	0.03	0.68	0.19	0.34	0.05	0.35	0.34	0.67	0.73	0.45	0.42	0.30	0.14	1.17	0.49	1.50	0.18	
Abril	Semana 17	6.88	2.07	2.58	10.28	0.00	0.00	0.00	0.17	0.04	0.64	0.09	0.39	0.05	0.36	0.25	0.54	0.72	0.31	0.38	0.28	0.14	0.92	0.49	1.20	0.22	
Mayo	Semana 18	7.76	1.92	2.18	9.04	0.00	0.05	0.03	0.17	0.04	0.55	0.10	0.41	0.05	0.36	0.31	0.55	0.72	0.31	0.39	0.25	0.14	1.45	0.48	1.47	0.23	
Mayo	Semana 19	7.35	2.07	2.56	8.29	0.00	0.00	0.00	0.17	0.03	0.83	0.10	0.40	0.05	0.38	0.37	0.54	0.73	0.31	0.38	0.26	0.14	0.97	0.49	1.50	0.23	
Mayo	Semana 20	6.53	2.38	2.95	8.76	0.00	0.00	0.00	0.17	0.03	0.85	0.18	0.38	0.06	0.38	0.36	0.54	0.74	0.30	0.39	0.26	0.12	0.57	0.49	0.85	0.26	
Mayo	Semana 21	8.04	1.54	1.94	8.42	0.03	0.21	0.15	0.16	0.03	0.67	0.18	0.41	0.05	0.39	0.36	0.54	0.76	0.31	0.38	0.26	0.11	1.00	0.46	1.36	0.40	
Mayo-Junio	Semana 22	9.27	2.04	0.74	8.29	0.12	0.55	0.23	0.16	0.03	0.66	0.18	0.40	0.05	0.41	0.37	0.51	0.74	0.31	0.37	0.27	0.06	1.53	0.49	1.39	0.43	
Junio	Semana 23	9.06	1.75	1.28	7.39	0.08	0.48	0.31	0.16	0.01	0.65	0.18			0.39	0.36	0.54	0.75	0.31	0.40	0.28	0.07	1.81	0.48	1.29	0.51	
Junio	Semana 23	9.06	1.78	1.17	7.29	0.08	0.48	0.31	0.16	0.01	0.65	0.18			0.39	0.36	0.54	0.75	0.31	0.40	0.28	0.07	1.81	0.48	1.29	0.51	
Junio	Semana 24	8.71	2.73	2.77	6.80	0.09	0.45	0.32	0.16	0.03	0.66	0.18			0.39	0.36	0.56	0.75	0.31	0.38	0.29	0.07	1.81	0.46	1.24	0.46	
Junio	Semana 25	6.10	3.67	8.03	6.88	0.10	0.72	0.36	0.17			0.17				0.28		0.56	0.29	0.38	0.28	0.06	1.73	0.37	0.92	0.35	
Junio-Julio	Semana 26	5.56	4.32	9.02	7.61	0.09	0.47	0.32	0.17	0.03		0.18					0.62	0.31	0.37	0.28	0.07	1.58	0.43	0.33	0.30		
Julio	Semana 27	4.58	2.65	7.54	7.01		0.32	0.18	0.17	0.03		0.17					0.48	0.58		0.37	0.28	0.06	1.48	0.46	0.58	0.22	
Julio	Semana 28		3.27	8.42	6.65																						
Julio	Semana 29	3.29	2.36	7.97	6.36	0.06	0.36	0.22	0.16	0.02		0.16		0.05	0.28			0.70	0.31			0.08	0.53	0.50		0.11	
Julio	Semana 30	4.84	1.96	6.73	6.09	0.08	0.45	0.28	0.16	0.02		0.02		0.05	0.25	0.41		0.77	0.31		0.28	0.08	1.26	0.49		0.23	
Agosto	Semana 31	3.68	1.23	5.29	6.43	0.01		0.07	0.16	0.02		0.09	0.47	0.31		0.00		0.70	0.31	0.43	0.38	0.08	0.51		0.57	0.15	
Agosto	Semana 32	5.21	1.16	4.89	6.32	0.00		0.00	0.17	0.00		0.13		0.17	0.86	0.46		0.00	0.81	0.50	0.34	0.11	0.40		1.47	0.09	
Agosto	Semana 33	4.71	2.19	6.86	7.56	0.00	0.00	0.02	0.16	0.01		0.10		0.04	0.35	0.54	0.60		0.72	0.55	0.46		0.58	0.49	1.25	0.11	
Agosto	Semana 34	5.64	1.63	4.65	7.26	0.00	0.36	0.15	0.16	0.00		0.12	0.56	0.08	0.34	0.46	0.50		0.66	0.41	0.37		0.80	0.13	1.10	0.11	
Agos-Sept	Semana 35	6.17	2.65	4.16	8.97	0.00		0.32	0.16	0.00		0.11	0.48	0.06	0.40	0.20	0.45	0.66	0.18	0.37	0.28		1.25	0.13	1.36	0.14	
Septiembre	Semana 36	6.37	2.76	4.20	8.65	0.08		0.25	0.15	0.00		0.56	0.10	0.35	0.06	0.38	0.14	0.51	0.72	0.17	0.37	0.27	1.07	0.13	1.26	0.15	

 VACACIONES JOSÉ LUIS  
 CANALES CERRADOS  
 Sin información